

## Samenvatting

<b>KvK-nummer</b>	17217199
<b>Bedrijfsnaam</b>	Solero Trading B.V.
<b>Adres</b>	Industrieweg 210 5683CH BEST
<b>Safe Number</b>	NL00891951
<b>Telefoonnummer</b>	0499375327 <a href="#">Klik hier</a>
<b>RSIN nummer</b>	818978089
<b>Rechtsvorm</b>	Besloten vennootschap met gewone structuur
<b>Vestigingsnummer</b>	000016799143
<b>Datum vestiging</b>	2-1-2008


### Kredietinformatie

<b>Bedrijfsstatus</b>	Actief		
<b>Huidige score (0-100)</b>	69	<b>Huidige kredietlimiet (€)</b>	88,000
<b>Score omschrijving</b>	goede kredietwaardigheid		
<b>Omzet</b>	-	<b>resultaat uit gewone bedrijfsvoering voor belasting</b>	-
<b>Netto waarde</b>	750,247	<b>Aankoop limiet</b>	-

### Internationale Score

<b>B Internationale Score Omschrijving</b>	Laag Risico	De Creditsafe Internationale Score is een gestandaardiseerde score afgeleid van de normale Creditsafe score. Hierdoor kan een score vergelijking worden gemaakt tussen bedrijven in verschillende landen.
--	-------------	---

### Hoogste moedermaatschappij

Safe Number	Bedrijfsnaam	Ondernemingsnummer
NL00841623	Paramio Trading B.V.	 17162869

Geen gelieerde bedrijven gevonden.

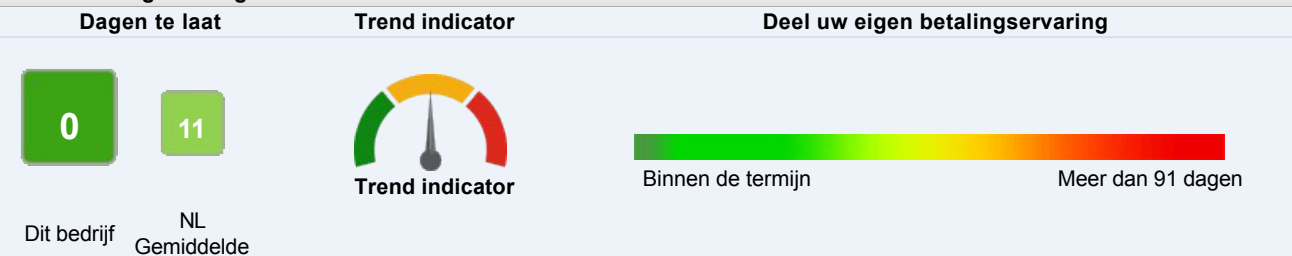
## Commentaar

De onderneming is meer dan 8 jaar geleden opgericht.	→
De onderneming heeft 3 werknemers.	→
De onderneming maakt deel uit van een groep.	→
De onderneming is langer dan 7 jaar op dit adres gevestigd.	→
De kredietscore voor deze onderneming is gestegen van 65 naar 69 op 03-10-2015.	↑
De kredietlimiet voor deze onderneming is gestegen van €63000 naar €88000 op 06-08-2016.	↑
De jaarrekening gegevens zijn 7 maanden oud.	→
De nettowaarde is gestegen met 25% in de laatste verslagperiode.	↑
Een 29% groei in totale activa vond plaats in de afgelopen verslagperiode.	↑
De liquide middelen van de onderneming zijn gestegen met 65% in de laatste verslagperiode.	↑

## Jaarverslag

Datum meest recente jaarverslag	Netto Waarde	Werkkapitaal	Liquiditeitsratio
31-12-2015	750.247	689.140	10,02
31-12-2014	595.708	542.443	12,15
31-12-2013	895.600	843.266	29,76

## Samenvatting betalingsinformatie



## Media solutions

Klik hier voor media resultaten

## Online Incasso

**Step 1**  
Zoek het bedrijf op

**Step 2**  
Voer het bedrag in

**Step 3**  
Kies een incasso-bureau

**Step 4**  
Akkoord en verzending

*Bij Creditsafe kunt u in enkele minuten uw incasso-zaken online aanmelden. Het is eenvoudig, veilig en snel. Daarnaast hebt u de keuze uit drie incasso bureau's. Volg de genoemde stappen en uw incasso wordt automatisch voor u ingediend.*

Ga

## Overzicht betalingsgedrag

Gemiddelde kredietduur	Openstaande dagen
Gemiddelde kredietduur sector	Gemiddeld aantal openstaande dagen sector
45,23	75,04
Uitstel van betaling / moratorium	nee


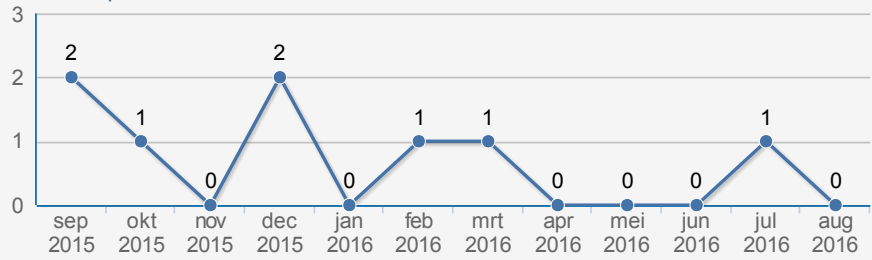
## Overzicht faillissementen

Rechtzaken	nee
------------	-----

## Aanvraag overzicht

De laatste aanvraag was 25-7-2016.  
Er zijn 8 aanvragen geweest in de afgelopen 12 maanden.  
Er is een gemiddelde van 1 rapport aanvragen per maand.

Overzicht per maand



## Bedrijfsinformatie

<b>Handelsnaam</b>	Solero Trading	<b>Kantoor type</b>	Hoofdvestiging
<b>Straat</b>	Industrieweg	<b>Huisnummer of postbus</b>	210
<b>Plaats</b>	BEST	<b>Postcode</b>	5683CH
<b>Telefoonnummer</b>	0499375327	<b>Internetadres</b>	www.parasols-shop.com
<b>Bedrijfsstatus</b>	Actief	<b>Rechtsvorm</b>	Besloten vennootschap met gewone structuur
<b>Startdatum onderneming</b>	2-1-2008	<b>Datum akte van oprichting</b>	2-1-2008
<b>Type organisatie</b>	Onderneming	<b>Importeur</b>	ja
<b>Exporteur</b>	ja	<b>Datum voortzetting</b>	
<b>Opheffingsdatum</b>		<b>Reden van inschrijving</b>	Nieuwe vestiging (oprichting algemeen)
<b>Datum meest recente jaarverslag</b>	31-12-2015		
<b>Reden van ontbinding</b>			

### Activiteit

<b>Hoofd activiteit code:</b>	4618
<b>Hoofdactiviteit beschrijving:</b>	Handelsbemiddeling gespecialiseerd in overige goederen
<b>Andere activiteitscodes:</b>	47915 - Detailhandel via postorder en internet in huis- en tuinartikelen

### Gegevens correspondentieadres

<b>Straat</b>	Industrieweg	<b>Huisnummer of postbus</b>	210
<b>Plaats</b>	BEST	<b>Postcode</b>	5683CH
		<b>Land</b>	Nederland

### Kapitaalgegevens


<b>Maatschappelijk kapitaal</b>		<b>Geplaatst kapitaal</b>	18,000
<b>Gestort kapitaal</b>	18,000		

### Personeelsgegevens

<b>Aantal werknemers</b>	3
<b>Aantal werknemers (Bron: Jaarrekening)</b>	4
<b>Werkzame personen fulltime</b>	2 (laatst bijgewerkt 3-1-2008)

## Jaarverslagen

### Algemene gegevens uit de jaarrekening

Jaarverslagen	31-12-2015	31-12-2014	31-12-2013	31-12-2012	31-12-2011
Accountantscontrole					
Oordeel					
 Geconsolideerde dochters	0	- 0	- 0	- 0	- 0

### Balans




Jaarverslagen	31-12-2015	%	31-12-2014	%	31-12-2013	%	31-12-2012	%	31-12-2011
Weken	52		52		52		52		52
Valuta	EUR		EUR		EUR		EUR		EUR
Geconsolideerde (y / n)	N		N		N		N		N
<b>ACTIVA</b>									
 Immateriële vaste activa	-	-	-	-	-	-	-	-	-
 Materiële vaste activa	61.107	14,7%	53.265	1,8%	52.334	63,5%	32.001	115,6%	14.845
 Financiële vaste activa	0	-	0	-	0	-	0	-	0
 Totaal vaste activa	61.107	14,7%	53.265	1,8%	52.334	63,5%	32.001	115,6%	14.845
 Voorraden	144.087	-21,8%	184.370	20,2%	153.347	-29,9%	218.856	39,4%	157.023
Handelsdebiteuren	-	-	-	-	-	-	-	-	-
 Overige vorderingen	21.134	-41,5%	36.097	-87,5%	289.447	359,5%	62.989	12,1%	56.171
 Liquide middelen	584.316	65%	354.096	-16,6%	424.460	-9,5%	469.056	-5,8%	497.971
 Overige vlottende activa	0	-	0	-	0	-	0	-	0
 Totaal vlottende activa	749.537	30,5%	574.563	-33,7%	867.254	15,5%	750.901	5,6%	711.165
 Totaal Activa	810.644	29,1%	627.828	-31,7%	919.588	17,5%	782.902	7,8%	726.010
<b>PASSIVA</b>									
 Gestort en opgevraagd kapitaal	18.000	0,00 %	18.000	0,00 %	18.000	0,00 %	18.000	0,00 %	18.000
Reserve voor herwaardering	-	-	-	-	-	-	-	-	-
Aandeel derden	-	-	-	-	-	-	-	-	-
 Onverdeelde winst	0	-	0	-	0	-	0	-	0
 Overige reserves	732.247	26,8%	577.708	-34,2%	877.600	18,6%	740.155	24,5%	594.612
 Groepsvermogen	0	-	0	-	0	-	0	-	0
 Totaal eigen vermogen	750.247	25,9%	595.708	-33,5%	895.600	18,1%	758.155	23,8%	612.612
Totaal voorzieningen	-	-	-	-	-	-	-	-	-
Achtergestelde leningen	-	-	-	-	-	-	-	-	-
 Overige langetermijnverplichtingen	0	-	0	-	0	-	0	-	0
 Totaal langetermijnschulden	0	-	0	-	0	-	0	-	0
Handelscrediteuren	-	-	-	-	-	-	-	-	-



	Overige kortlopende schulden	60.397	88%	32.120	33,9%	23.988	-3,1%	24.747	-78,2%	113.398
	Totaal vlottende passiva	60.397	88%	32.120	33,9%	23.988	-3,1%	24.747	-78,2%	113.398
	Totaal Passiva	810.644	29,1%	627.828	-31,7%	919.588	17,5%	782.902	7,8%	726.010
	Werkkapitaal	689.140	27%	542.443	-35,7%	843.266	16,1%	726.154	21,5%	597.767
	Netto Waarde	750.247	25,9%	595.708	-33,5%	895.600	18,1%	758.155	23,8%	612.612

#### Winst & verliesrekening

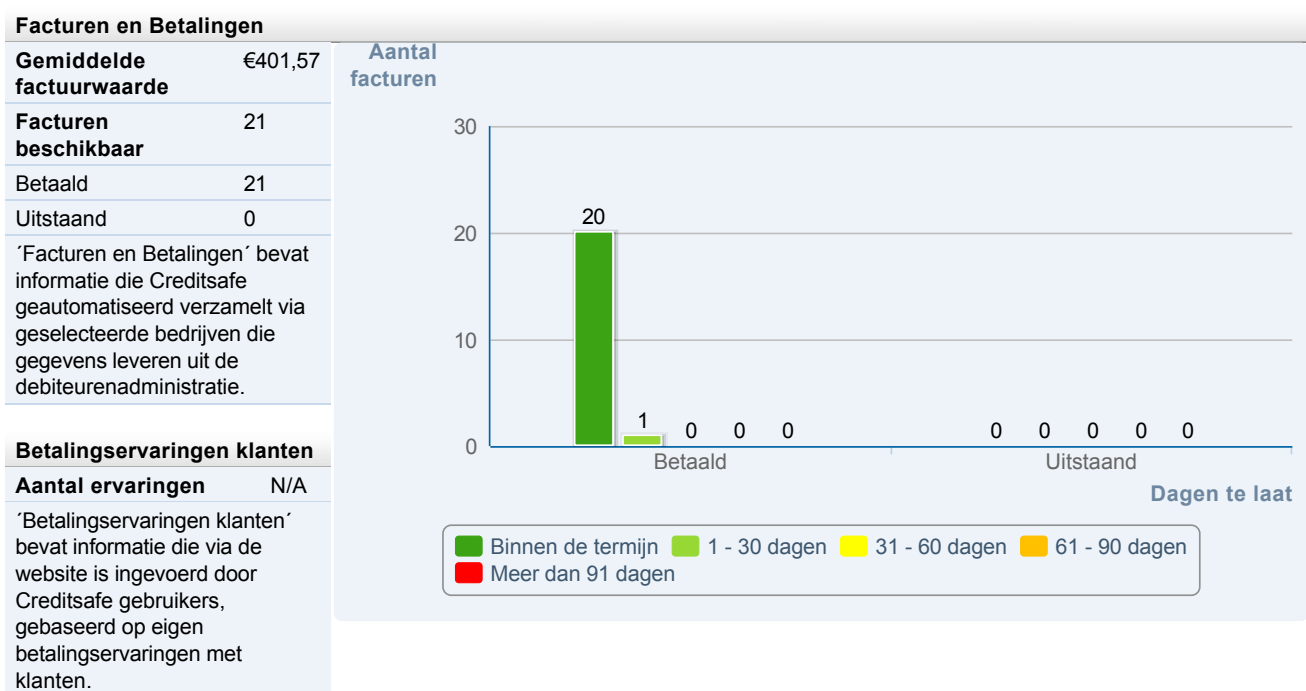
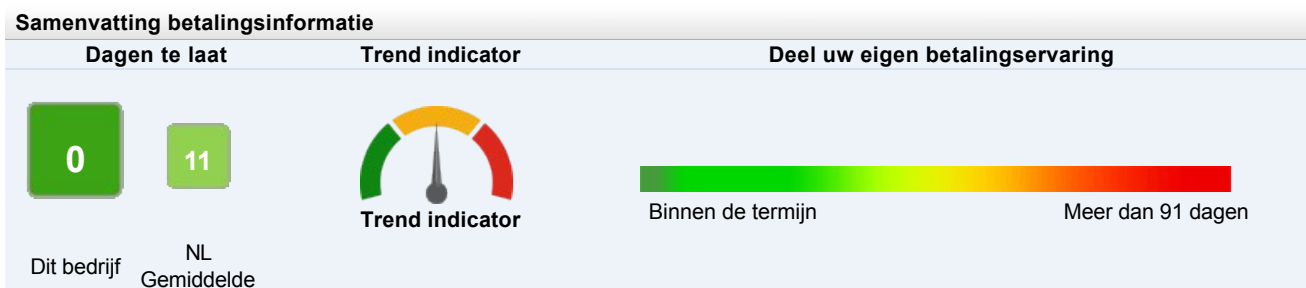
Jaarverslagen	31-12-2015	%	31-12-2014	%	31-12-2013	%	31-12-2012	%	31-12-2011
Weken	52		52		52		52		52
Valuta	EUR		EUR		EUR		EUR		EUR
Geconsolideerde (y / n)	N		N		N		N		N
Omzet	-	-	-	-	-	-	-	-	-
Som der overige bedrijfsopbrengsten	-	-	-	-	-	-	-	-	-
Som der bedrijfslasten	-	-	-	-	-	-	-	-	-
Bedrijfsresultaat	-	-	-	-	-	-	-	-	-
Rentebaten	-	-	-	-	-	-	-	-	-
Rentelasten	-	-	-	-	-	-	-	-	-
Resultaat uit gewone bedrijfsvoering voor belasting	-	-	-	-	-	-	-	-	-
Belasting	-	-	-	-	-	-	-	-	-
Resultaat uit gewone bedrijfsvoering na belastingen	-	-	-	-	-	-	-	-	-
Aandeel in w/v deelnemingen	-	-	-	-	-	-	-	-	-
Buitengewone baten en lasten	-	-	-	-	-	-	-	-	-
Nettoresultaat	-	-	-	-	-	-	-	-	-
<b>ANDERE INFORMATIE</b>									
Lonen en salarissen	-	-	-	-	-	-	-	-	-
Afschrijvingen en overige waardeverminderingen	-	-	-	-	-	-	-	-	-

#### Ratio-analyse

Jaarverslagen	31-12-2015	%	31-12-2014	%	31-12-2013	%	31-12-2012	%	31-12-2011	
Weken	52		52		52		52		52	
Valuta	EUR		EUR		EUR		EUR		EUR	
Geconsolideerde (y / n)	N		N		N		N		N	
<b>RENTABILITEITSRATIO'S</b>										
Resultaat uit gewone bedrijfsvoering voor aftrek van belasting	-	-	-	-	-	-	-	-	-	
Rendement op ingezet vermogen	-	-	-	-	-	-	-	-	-	
Rendement op ingezet activatotaal	-	-	-	-	-	-	-	-	-	
Rendement op ingezette nettoactiva	-	-	-	-	-	-	-	-	-	
Omzet / nettowerkkapitaal	-	-	-	-	-	-	-	-	-	
<b>ACTIVITEITENRATIO'S</b>										
Voorraadtermijn in dagen	-	-	-	-	-	-	-	-	-	
Debiteurentermijn in dagen	-	-	-	-	-	-	-	-	-	
Crediteurentermijn in dagen	-	-	-	-	-	-	-	-	-	
<b>LIQUIDITEITSRATIO'S</b>										
	Current ratio	12,41	-30,6%	17,89	-50,5%	36,15	19,1%	30,34	383,9%	6,27
	Quick ratio	10,02	-17,5%	12,15	-59,2%	29,76	38,4%	21,50	339,7%	4,89
	Actuele schuldratio	0,08	60%	0,05	66,7%	0,03	0,00%	0,03	-84,2%	0,19

SOLVABILITEITSRATIO'S									
Solvabiliteitsratio	-	-	-	-	-	-	-	-	-
 Eigen vermogen als percentage	92,55	-2,5%	94,88	-2,6%	97,39	0,6%	96,84	14,8%	84,38
 Totale schuldratio	0,08	60%	0,05	66,7%	0,03	0,00%	0,03	-84,2%	0,19

## Betalingsgedrag



## Score

Kredietinformatie			
Huidige score (0-100)	69	Huidige kredietlimiet (€)	88,000
Score omschrijving	goede kredietwaardigheid	Huidige aankooplimiet	
SCORE	OMSCHRIJVING		
74 - 100	Zeer goede kredietwaardigheid		
59 - 73	Goede kredietwaardigheid		
37 - 58	Kredietwaardig		
27 - 36	Krediet op onderpand		
0 - 26	Voorzichtig! alleen krediet verlenen naar uw eigen goeddunken		

### LIMIET DEFINITIE

De Creditsafe kredietlimieten worden berekend aan de hand van de jaarrekeningen, demografische kenmerken en branchegegevens. Een kredietlimiet geeft u een advies over het te verlenen krediet en het totale openstaande factuurbedrag op een gegeven moment.

### Internationale Score

**B** Internationale Score Omschrijving Laag Risico

De Creditsafe Internationale Score is een gestandaardiseerde score afgeleid van de normale Creditsafe score. Hierdoor kan een score vergelijking worden gemaakt tussen bedrijven in verschillende landen.

### Classificatiegeschiedenis

Geen gegevens over classificatiegeschiedenis gevonden

### Limietgeschiedenis

Datum	Limiet
3-10-2015	63.000

### Sectorvergelijking

Activiteitscode	4618
Activiteitenbeschrijving	Handelsbemiddeling gespecialiseerd in overige goederen
Gemiddelde kredietscore sector	50,22
Gemiddelde kredietlimiet sector	10,921

## Concernrelaties

### Samenvatting

Groep – aantal ondernemingen	2
Linkages – aantal ondernemingen	0
Aantal landen	0



### Hoogste moedermaatschappij

Naam	Paramio Trading B.V.
------	----------------------

### Houdstermaatschappij (100%)

Naam	Paramio Trading B.V.
Straat	Raakheuvel
Huisnummer of postbus	14
Plaats	BEST
Postcode	5685BP

### Concernstructuur

Bedrijfsnaam	Nummer	Safe number	Recentste jaarrekening	Creditsafe score waardering (0-100)	Limiet
- Paramio Trading B.V.	 17162869	NL00841623	31-12-2015	<b>90</b>	€110,000
- - Solero Trading B.V.	 17217199	NL00891951	31-12-2015	<b>69</b>	€88,000

## Linkages

## Failliet of Surseance

### Faillissementsgegevens

Geen zoek resultaten gevonden

## Directie

### Directiegegevens (Personen)

VOORNAAM	ACHTERNAAM	GEBOORTEDATUM	POSITIE
Wilhelmina Antonia Christiana	van Keulen - Pouwels	27 maart 1964	Directrice

### Directiegegevens (Bedrijven)

BEDRIJFSNAAM	NUMMER	STARTDATUM
Paramio Trading B.V.	17162869	02 januari 2008

## Historie

Historie			
Datum	Wijziging	Vorige waarde	Huidige waarde
06-08-2016	Nieuwe jaarverslagen gedeponoerd		31/12/2015
01-09-2015	Nieuwe jaarverslagen gedeponoerd		31/12/2014
01-11-2014	Nieuwe jaarverslagen gedeponoerd		31/12/2013
26-09-2013	Nieuwe jaarverslagen gedeponoerd		31/12/2012
14-02-2013	Website adres gewijzigd		www.parasols-shop.com
11-04-2012	Nieuwe jaarverslagen gedeponoerd		31/12/2011
27-10-2011	Telefoonnummer gewijzigd	375327	0499 375327
08-08-2011	Nieuwe jaarverslagen gedeponoerd		31/12/2010
02-01-2011	Nieuwe jaarverslagen gedeponoerd		31/12/2009

### KvK deponeringen (vanaf 20-12-2012)

Vuldatum	Gevuld evenement
14-07-2016	Deponering Jaarrekening
13-08-2015	Deponering Jaarrekening
16-10-2014	Deponering Jaarrekening
13-09-2013	Deponering Jaarrekening



© Creditsafe Nederland B.V.  
Waldorpstraat 17  
2521 CA 's-Gravenhage